

business

welcome,

Usage guide

Business Enter the world of platforms



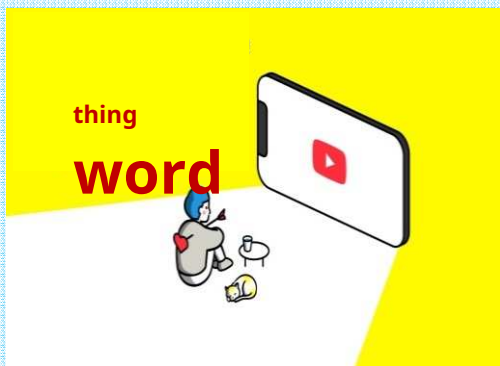
Build your own platform with no code

“Creating freely and gathering friends to start a business”



Provide a story with photos and videos to create fans and increase stable earnings

Post photos/videos



provide value



Become a fan and increase sales



Platform type

platform name	content	money flow
In-house/GroupSNS	Please use it for communication within your company or group Daily information sharing, video teaching materials, online meetings, training, and chat are available.	is not
store	A platform for stores	customer purchase→Deposit to organizer
online salon	An online salon platform operated by membership fees	Membership fee will be paid to the organizer
Fan club	It is a platform for fan clubs • Goods sales LIVE • Podcast archive available	① Membership fee is paid to the organizer ② Customer purchase→Deposit to organizer
Tourism and regional revitalization	A platform for tourism, local communities, and town revitalization for members	customer purchase→Deposit to organizer
Inter-industry exchange meeting	A platform for cross-industry exchange meetings	participant⇔Participant trading Deposit to participants who made the sale
commission base	It is a platform that freely trades between platform participants and earns profits as a certain amount of incentives from the trading amount between participants.	① Participants⇔Participant Incentive for the transaction amount of deposit ① to the participant who made the sale Deposit to organizer
subscription	It's a subscription platform	① Membership fee is paid to the organizer ② Customer purchase→Deposit to organizer
Corporate	Corporate use: A membership service platform for business partners	customer purchase→Deposit to organizer
volunteer free	The organizer is a free platform for free trade between participants who operate as volunteers.	participant⇔participant Deposit to participants who made the sale

Platform settings you want to use with no code

Use from settings

設定

ログオフ時にタイムラインとコンテンツを表示



投稿チェック

全てのメンバー・モデレーターの投稿をチェックする



通知設定

全員に通知する



ランディングページの編集

ランディングページの編集

モデレーターの権限

メンバー参加リクエストの承認



メンバーの投稿承認



メンバー参加リクエストの削除



利用する機能

投稿を表示する



イベント/ウェビナー



ショッピング



ジョブス



サービス



アーカイブ



ポッドキャスト



メンバーを表示する



Free your platform capabilities
Can be set on/off

利用する機能

投稿を表示する



イベント/ウェビナー



ショッピング



ジョブス



サービス



アーカイブ



ポッドキャスト



メンバーを表示する



メンバーの権限

メンバーが投稿できる



メンバーがイベント/ウェビナーを作成できる



メンバーが商品を出品することができる



投稿などの表示

投稿をプラットフォーム外にも表示する



イベント/ウェビナーをプラットフォーム外にも表示する



出品商品をプラットフォーム外にも表示する



Features of the platform "SKYSALES"

OnlineBusiness

No know-how required

The law of success is in the app

From posting ads on SNS to attracting customers



know-how
unnecessary

Freedom with the functions you need


No code with topping

ご利用ください




platform business

can be done for free



from customer management to strategic

Can do task sales



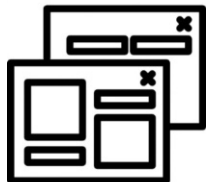
scientific ·
strategic

credit card payment available



Proposals and quotation files

保存管理 ください viewer



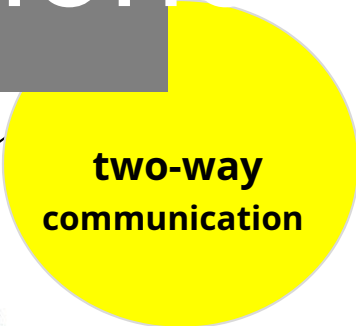

Ultimate business platform

A business that accumulates customers and deepens relationships

Attracting customers · client_{collect the}stable business



Increase LTV
Sales that generate stable sales



fan
to make



Business negotiations at any time

Zoom meeting



Communicate the latest information with posts, photos, and videos



LIVE delivery



webinar
seminar



to one's heart's content

Rich tools to make customers fans

You can provide information to customers in a timely manner with photos and videos that will impress them. You can send information to many customers at once, and you will always be connected with customers.

increase LTV

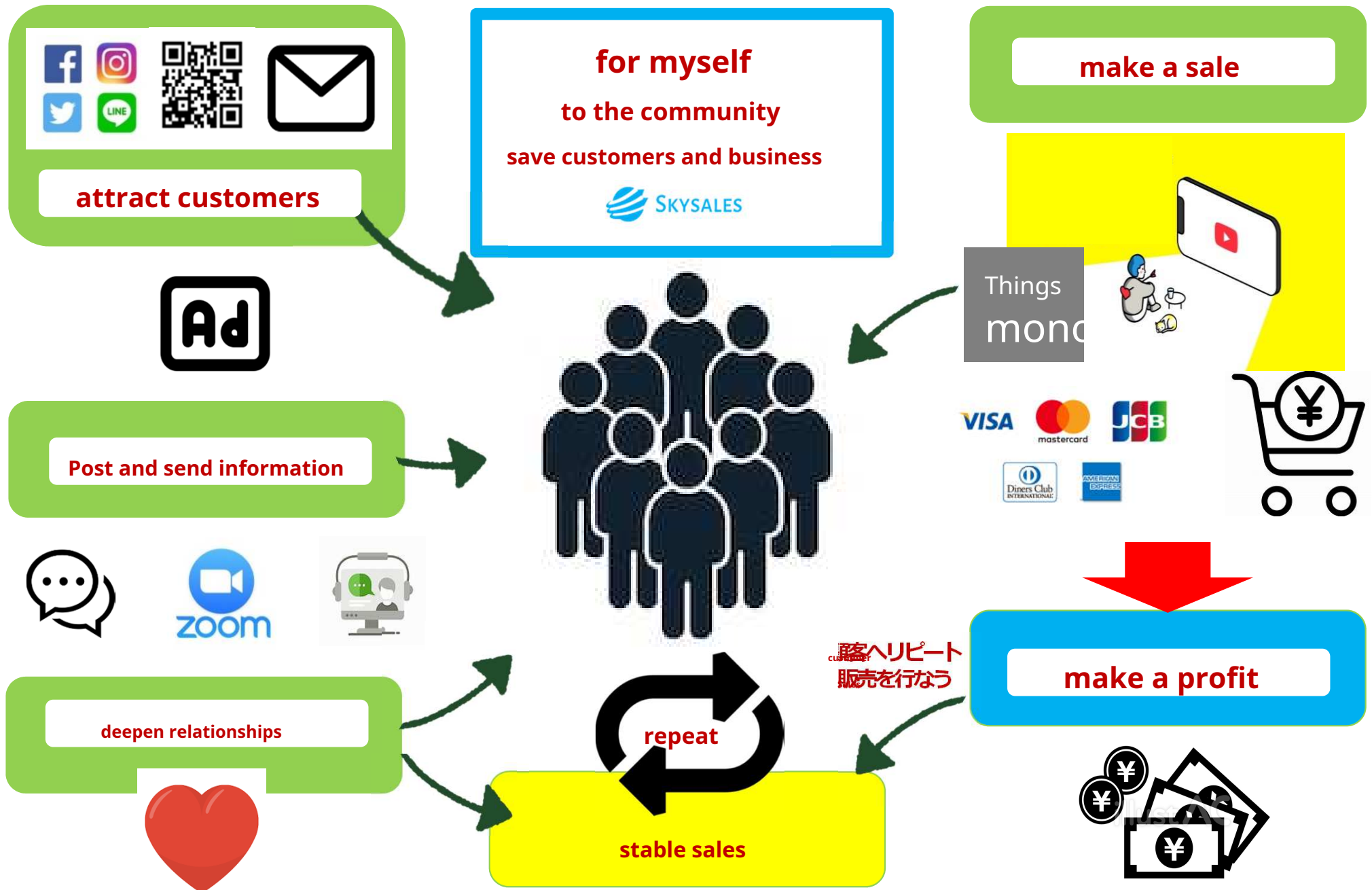
turning into a fan
and
Increased sales



Sell on e-commerce

platform flow

Each person is free of charge "Your personal business community tool" The future of doing business with



Supports various functions and various platforms

You can freely choose your favorite content without code

- point
- chat
- project management
- Timeline
- File save
- webinar
- shop
- podcast
- video
- Recruitment

- Information page create a blog
- your platform View from screen
- after posting to members Notification by email

Compatible with a wide variety of platform types

Diverse ways to attract customers



Attract customers from SNS



business card



attract customers by email



QR code customer attraction

gather your friends community



at a store or company platform




Platform advantages

1. From platform to secure stable profit



2. Sales promotion function that can provide impressions and stories



3. Strengthen relationships with customers through timely communication



Low cost to use from free



Homepage, SNS, business card exchange Support customer registration and task sales from attracting customers



A self-sustaining decentralized community is possible

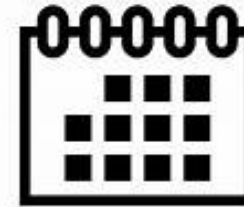


Can be used as a business tool

online meeting



schedule
calendar



Email




Data centralization

File save



Customer management

S.CRM



chat



webinar

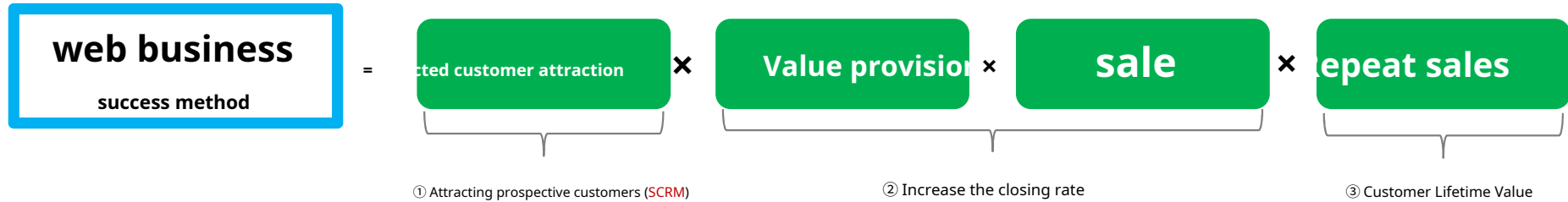


shopping



Functions used for each web business success process

① Expected customer attraction → ② increase close rate → ③ customer lifetime value (LTV) Implement a strategy that can raise (3) from (1)



Create an information page to start	Follow the web business procedure and use the SKYSALES function to lead your business to success.
<p>Expected customer attraction</p> <p>SCRM registration</p>	<ul style="list-style-type: none"> ① Create an information page and attract customers: Paste the URL of the information page on SNS / email and attract customers to MY page ② Receive a post ♡ on your timeline: Automatically register as a lead customer in client management (Leverage SCRM) ③ Attracting customers from webinars: Webinar posting ⇒ Gather participants ⇒ Client management lead customer registration ④ Invitation to MY Platform: Attract customers to MY Platform and become regular customers
<p>CRM Value provision</p>	<p>Utilizing client management (SCRM), we will provide value to customers with a variety of content and lead to sales.</p> <ul style="list-style-type: none"> ① "Client Management" Thank-you message to lead customer : Send a thank-you message ② "Client management" Information provision to lead customers: Webinars, events, and new product information ③ "Client management" Online business negotiations for lead customers: Deepen consultation and relationships through online business negotiations
<p>sale</p>	<ul style="list-style-type: none"> ① E-commerce sales : We recommend using video shopping to highlight the appeal of your products (pictures are also acceptable). ② Webinar sales : Sell content with paid webinars. Products can be sold at the same time ③ Increase sales by joining MY Platform: Sell MY Platform member subscription paid services
<p>Repeat sales</p>	<p>Utilize client management (SCRM) to provide value to customers with diverse content and repeat sales</p> <ul style="list-style-type: none"> ① Regularly provide information to existing customers managed by clients Promote membership to product information, webinars, and MY platform <p>** Points are for upselling + cross-selling</p>

Automate fan story marketing

No marketing knowledge required to make customers fans
Business grows naturally with the latest story marketing

5
one
of
formed
long
B
—
do
pos
tsu
pu

1. You can post your own business introduction

You can promote the "value of products and services" that attract and collect customers with short introductions (LP can also be used)

2. Acquire leads and collect email addresses

You can collect and register customer email addresses from platforms, posts, SNS, and business card exchanges.

3. Distribute information by automatic email after posting

If you post information on the platform, we will automatically notify you by email.

Four. Tell your prospects your story of change

You can tell your story to your customers with videos and webinars of product and event information and become a fan

Five. Supports introduced mechanism

You can send referrals (emails/QRs) from customers to attract more customers to your platform.

Platform reference example

In-house SNS Smooth internal communication with



SKYSALES Platform

make for free platform

Increase sales by revitalizing internal information

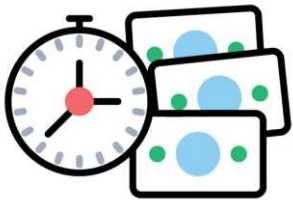
Platform type : In-house/group SNS

You can use functions necessary for company information. Revitalize the company and proceed with smooth business

Functions that can be used to activate company information

Timely

Information sharing



chat&

project management



In-house shared file

terms of employment, etc.



employee training

webinar
archive



online meeting



success story

manual
blog



Abundant functions to revitalize the company can be used

Platform reference example
online shop use in



SKYSALES Platform

make for free
platform

Go to an online shop that sells

Platform type :store

Online shopping is now the norm. Convenient online shopping, where you can see and purchase products anytime and anywhere, has steadily taken root in our lives. However, there were many problems with online shops, such as lower profits due to price competition and repurchase. Therefore, a new type of online shop "SNS platform" was born to solve the problems of conventional online shops.

Issues of conventional online shops

- 1 Unable to make a profit from sales centered on price competition
2. A waiting business that is difficult to advertise and attract customers
3. Lack of live communication with customers
- Four Advertising costs are high in mall-type e-commerce, Amazon, Rakuten Ichiba, and Yahoo! Shopping
- Five. Weak product appeal due to photo-centered sales

The shape of the newly born net shop
SKYSALES Platformis

Method of operation



SKYSALES Platform

Basic operation screen

The screenshot displays the SKYSALES user interface. At the top, a navigation bar includes a search icon, the SKYSALES logo, and menu items for Home, Site Pages, Events/Webinars, and Shopping. A language dropdown (JP) and user profile icon are also present. On the left, a sidebar menu lists various platform functions. The main content area features a post creation form, a user post by 田村 勇二, and a featured article about business+IT. On the right, a sidebar promotes starting a business with options for creating events, selling products, and joining a platform.

content menu

Setting registration/Notice
Credit settlement

My プラットフォーム
カレンダー
イベント/ウェビナー管理
受注・購入管理
クライアント管理
問い合わせ
使用ガイド

投稿を作成する

投稿を書く

写真/ビデオをアップロードする

投稿

田村 勇二
投稿。1時間前

<https://www.sbbt.jp/article/cont1/99921>

to timeline
Register advertisement/information

ビジネス+IT

【緊急解説】ツイッター・メタ・アマゾンが「大規模リストラ」を進めるホントの理由

米国のIT業界でリストラの嵐が吹き荒れている。各社が大規模な人員整理に踏み切ったのは、米国で景気悪化懸念が台頭したことだが、それだけ

ビジネスを始める

イベント/ウェビナーの作成

製品を売る

プラットフォームを作る
仲間を集めてビジネス

新しいメンバーをスカイセールスに招待する

メンバーを招待する

今後のイベント [すべてを見る](#)

For those who do business
Get started here

function menu

If you are starting a business, please open a Stripe account.

SKYSALES

ホーム イベント/ウェビナー ショッピング ジョブズ サービス

私の設定

自己紹介 表示時間帯の設定 **決済用本人確認情報** 特定商取引法に基づく表示

決済用本人確認情報

アカウント確認済

スカイセールでは、クレジットカード決済に世界で多くの企業で導入されているStripe社のシステムを使用しています。そのため、決済用の本人確認はstripe社から提供されている本人確認ツールで確認を行います。正しい本人確認情報が登録されていない場合は、クレジットカード決済がブロックされ、決済サービスをご利用いただけません。スカイセールス内で販売をする場合およびクレジットカード決済を行う場合は必ずご登録下さい。尚、本人証明用画像は直接stripe社のツール内で確認され、スカイセールス内ではそのデータを保持致しません。

基本情報

名(カタカナ)* 姓(カタカナ)*
コウジ タムラ

名(漢字)* 姓(漢字)*
誰二 田村

生年月日* 国*
yyyy/mm/dd 日本

性別*
 男性 女性 その他

Eメール* 電話*
tamura@mbn.co.jp +8108037972778

住所(カナ)

郵便番号* 都道府県*
530-0047 オオサカフ

市区* 町村*
オオサカシキタウ ニシテンマ

住所1* 住所2
5-16-15 I770112F

住所(漢字)

都道府県* 市区*
大阪府 大阪市

町村* 住所1*
北区西天満 5-16-15

住所2

本人証明画像

運転免許証・パスポート等本人証明画像* 詳細

本人証明画像(裏) …運転免許証・在留カードの場合のみ裏面画像もアップロード下さい。



ID verification information for payment

Please select and register information

Please enter the required information



Be sure to finish with the save button

As for the personal identification image, the whole identification image is please be precise so i can understand

After opening a Stripe account, please register the transfer destination bank account.

① Select deposit

② Register transfer bank

③ Enter the required information

振込銀行情報

あなたがSKYSALESでの売上や手数料を受け取る為の銀行口座を登録して下さい。

銀行詳細

銀行番号 * (4文字)

支店コード * (3文字)

口座番号 *

口座名義 (全角カタカナ)*

国 *

通貨 *

保存する

キャンセル

with this,
credit card deposit
account opened
here we go, SKY SALES and
start a business

Be sure to finish with the save button

Promote from your timeline post

create a post

Click can post

on the timeline Is displayed

If you put Inquiries becomes possible

Go to my page Link

**I pressed the button
User customer information
Lead customer to SCRM
register with**

post or and other negotiations inquiry circle can be set

communicate

お問合わせ

メッセージを送る

オンライン商談の申し込み

投稿を作成する

投稿を書く

写真/ビデオをアップロードする

投稿

田村勇二

投稿 . 7時間前

<https://mastand.com/news/bitcoin20230624/>

6月24日
ビットコイン
速報
mastand.com

MAStand
【ビットコイン価格ニュース】前日比(終値)+2.54%。465万円あたりまで上昇するかもしれない | MAStand
6月24日のビットコイン相場について前日の価格推移や今後の動向予想をこの速報で紹介している。23日のビットコインは、前日比

メンバーをスカイセールスに招

メンバーを招待する

今後のイベント

Test Webinar
2024年12月31日

梁川りお
投稿 . 1日前

夏が待ち遠しい (テスト投稿)

シェア

保存

問い合わせる

How to get started with the platform

Platform creation

SKYSALES

Myプラットフォーム

also from here
build a platform
can do

プラットフォームで安定ビジネスを
始めましょう

作成するプラットフォーム種類を選んでください

オンライン展示室 ストア

オンラインサロン ファンクラブ

観光・地方創成 異業種交流会

コミッションベース サブスクリプション

コーポレート ボランティア・フリー

ビジネスを始める

プラットフォームを作る
仲間を集めてビジネス

build a platform
Click to create
choose a platform
please give me

ライフハッカー・ジャパン

Manage your schedule with online business negotiations and schedule entry

calendar

The date of the event registered in the calendar
You can automatically join from

- ① Participation in online meetings
- ② Participation in webinars



Negotiable time can be set

面談可能日時の設定

Click on the date online meetings dynamically begin

① calendar to select the date and time

on the calendar Due date is displayed

online meeting to register

the schedule register

会議・スケジュールの作成

概要の題名
詳細

2022/02/17 09:30
2022/02/17 10:00

キャンセル スケジュールの作成

Asia/Tokyo
会議の種類
シングルミーティング

ミーティングの日時オプション

1	2022/02/17	08:30
2	yyyy/mm/c	--:--
3	yyyy/mm/c	--:--

参加者の詳細
タイプ
クライアント

クライアント
Select...

キャンセル ミーティングの作成

Webinar auto join



Webinar application



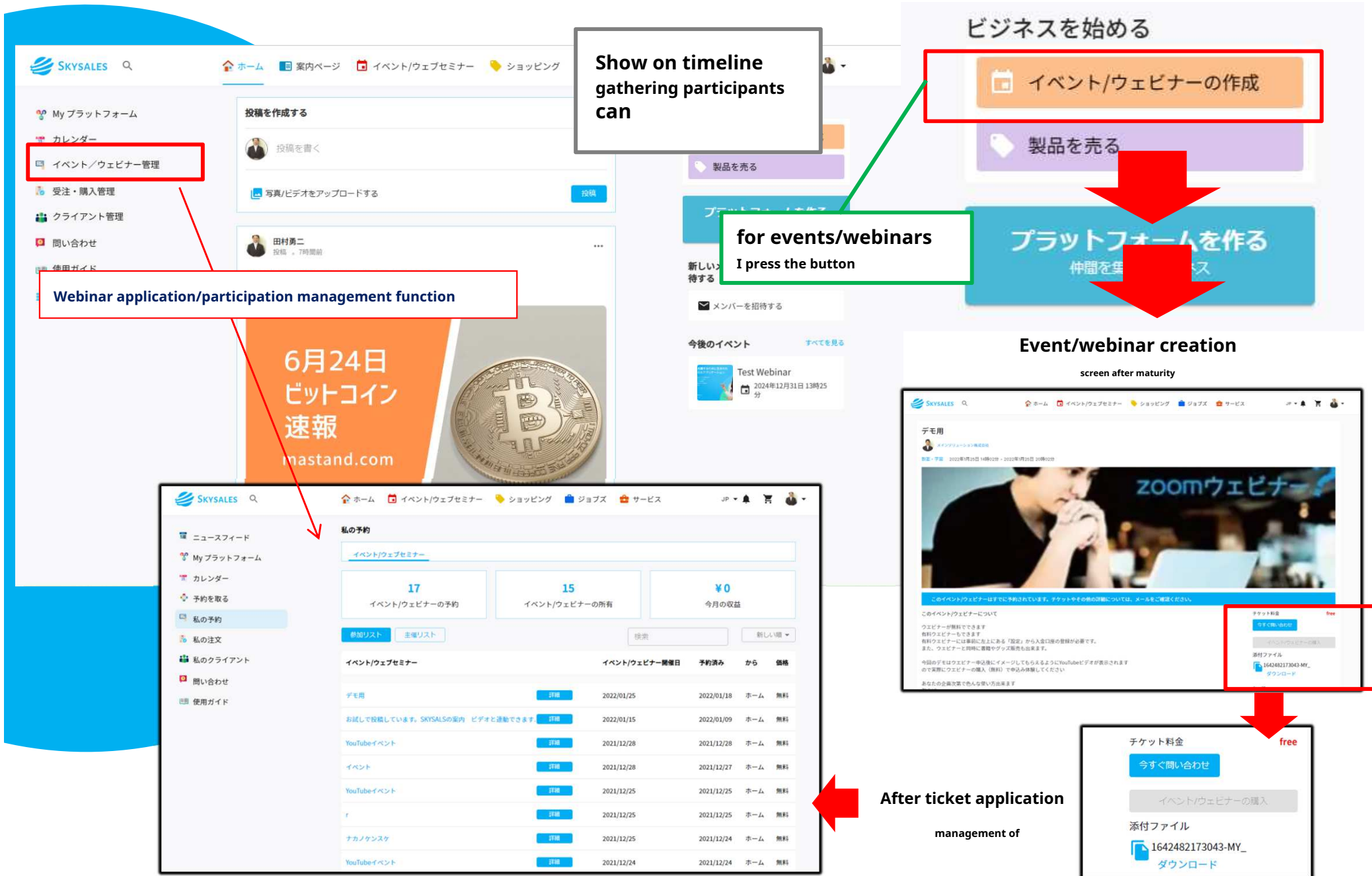
ticket email



Join from Calendar

Webinar registration

start webinar

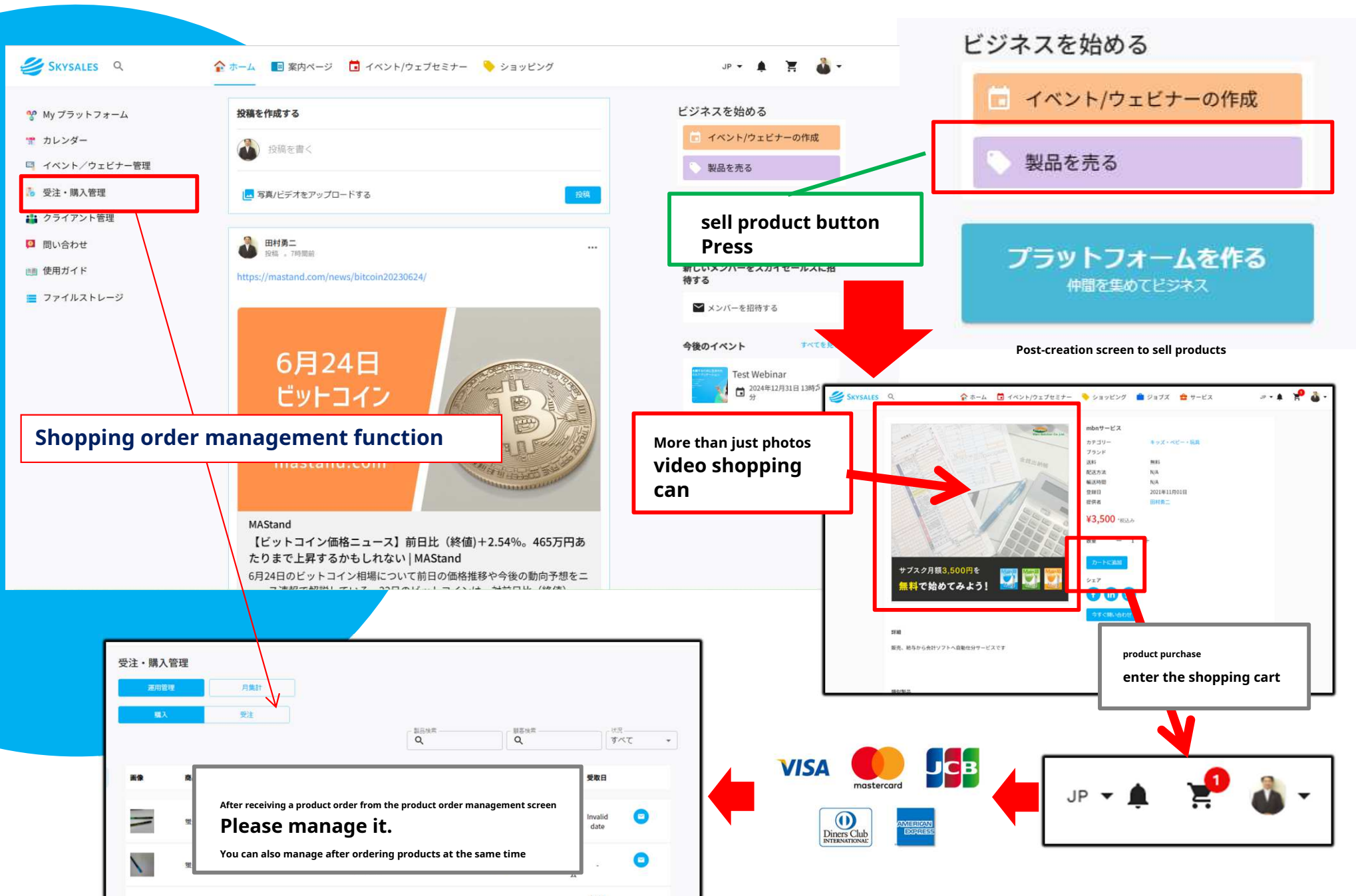




start shopping (Recommended for video shopping)

start shopping

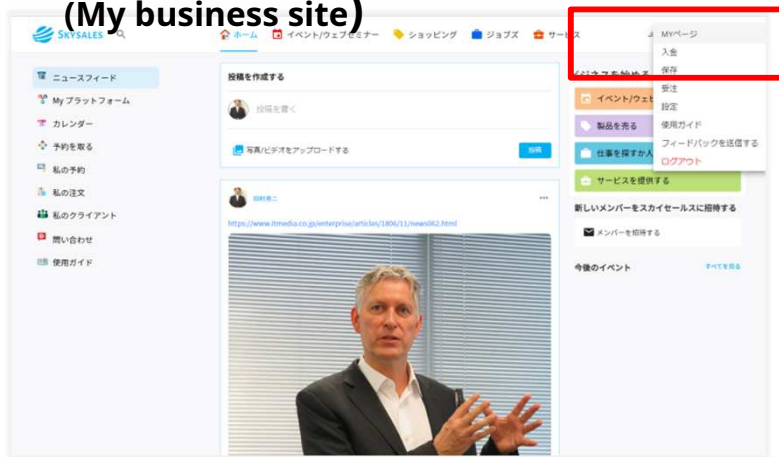
start shopping



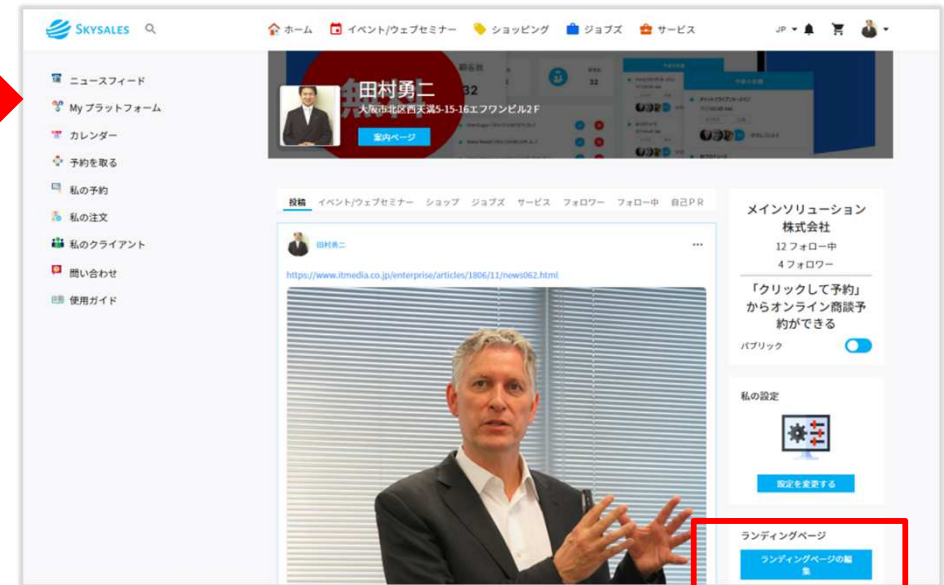
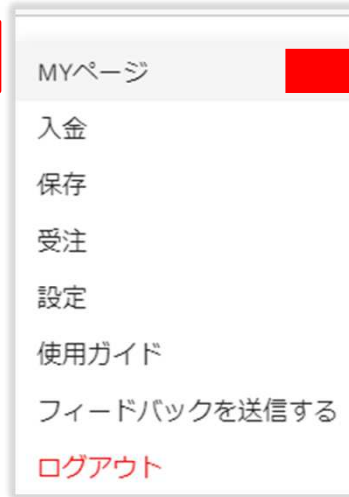
How to start a personal business

Create My Page

(My business site)



① Select My Page



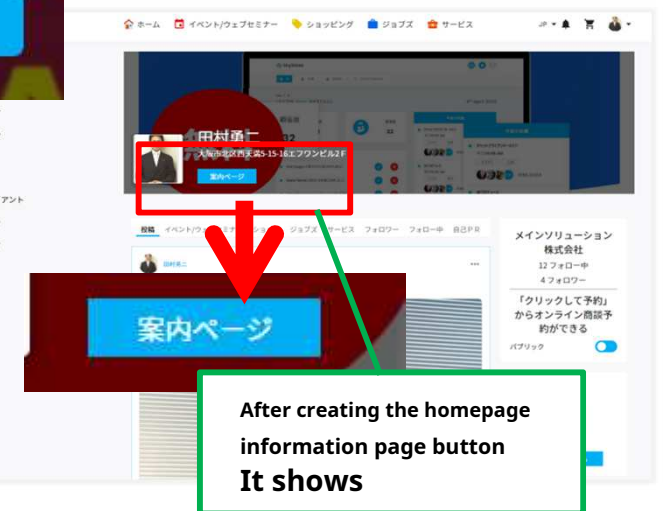
② Create a personal information page (landing page)



③ From the created homepage Go to "My Page"



④ Completion of "My Page"



Start your own business now

start webinar

ビジネスを始める

イベント/ウェビナーの作成

製品を売る

プラットフォームを作る
仲間を集めてビジネス

event/webina
button

start shopping

ビジネスを始める

イベント/ウェビナーの作成

製品を売る

プラットフォームを作る
仲間を集めてビジネス

sell the product
I press the button

Select Home Timeline
start by posting to

基本操作画面

コンテンツメニュー

設定登録・お知らせ
クレジット決済



機能メニュー

タイムラインへ
情報を登録する

ビジネスを行う
コンテンツを登録

Attract customers on the information page (LP)

Edit and create LP for each project and attract customers from the information page

自己紹介 アクション クーポン ストレージ

ログオフ時にタイムラインとコンテンツを表示

ブログをデフォルトビューにする

投稿チェック

全てのメンバー・モデレーターの投稿をチェックする

通知設定

全員に通知する

ランディングページの追加

ランディングページの追加

このプラットフォーム

プラットフォーム

投稿を書く

写真/ビデオをアップロードする

ランディングページの編集

テーマを選ぶ

テーマ 1

テーマ 2

テーマ 3

テーマ 4

テーマ 5

テーマ 6

プレビュー

Go to MY Platform Link

マイ・プラットフォームへのアクセス

龍華の会では、太礼道 (たいれいどう) 神楽伎流宗家丹阿弥 久世東伯 (くぜとうはく) 氏、作曲家の神村シゲゾー氏、ビデオグラフィアの江藤ごなお氏とともに、龍神ゆかりの地など、今なお自然信仰が息づく地を訪ねて、天地自然と一体になった音楽、映像を制作するプロジェクトを開始しました。第一弾は、沖縄。沖縄には龍神ゆかりの地をはじめ、地元の人々が大切にしてきた神聖な地が数多くありますが、今回の旅では、沖縄本島、久高島、宮古島 (池間島、下地島) をめぐって録音・録音を行いました。2021年3月14日 (日) 18:00へのイベントでは、この旅で録音した風や海など自然音をつかったハイレゾ音楽ライブ、エネルギーあふれるスポットの撮影動画を初披露します。三人のお話とともに、エネルギーに満ちた神秘的な音楽、映像の世界をお楽しみください。

龍神と音魂 (おとたま) の世界〜沖縄編〜日時: 2021年3月14日 18:00~19:30 (開場: 17:30) 会場: 文化バルク城陽プラネタリウム (文化バルク城陽西館 4階/京府城陽市寺田今堀1番地) (地図 (Google Map)) 特別ゲスト (太礼道神楽伎流宗家丹阿弥 久世東伯氏) トークショー 「沖縄の森と海と風と」 自然音と癒しの音楽&映像ライブ (music by 神村シゲゾー videography by 江藤ごなお) 参加費用: 3,000円 (先着100名様) ※当日受付でお支払いください。申込 (予約) ・お問い合わせ: hello@ryuge.org (お申込みの際は、お名前、ご連絡先をメールにてご連絡ください。) ※新型コロナウイルス感染予防のため、ご入場の際の検温・手指の消毒、マスクの着用にご協力ください。 ※変更がある場合には、本ページの情報を更新する他、お申込みいただいた方にもご連絡いたします。 久世東伯 (くぜとうはく) 太礼道神楽伎流宗家丹阿弥

Information page from the MY Pratt center lead to form

information page to create

設定

Save files for presentations or email attachments

If you save the file on the cloud, you can always use it for business negotiations

SKYSALES

ホーム 案内ページ イベント/ウェブセミナー ショッピング

Myプラットフォーム
カレンダー
イベント/ウェビナー管理
受注・購入管理
クライアント管理
問い合わせ
使用ガイド
ファイルストレージ

投稿を作成する
投稿を書く
写真/ビデオをアップロードする 投稿

田村勇二
投稿 7時間前
<https://mastand.com/news/bitcoin20230624/>

6月24日
ビットコイン

ビジネスを始める
イベント/ウェビナーの作成
製品を売る
プラットフォームを作る
仲間を集めてビジネス
新しいメンバーをスカイセールスに招待する
メンバーを招待する
今後のイベント
すべてを見る
Test Webinar
2024年12月31日 13時25分

無料プラン (0.02 GB / 5.00 GB)

ここからストレージプランを閲覧するオプションがあります。

PDF スプレッドシート PDF プレゼンテーション
フ 業 W 2
林 林さんミーティング... 林PPAP.pdf WEB開発サブリース... WEB開発の案内.pdf 美容業界広告システ...
M 美 電

+ファイルを追加する

Click
can save the file

from here
save the file
please give me

Webinar operation method



Webinar instructions

- 1. Create a webinar**
- 2. Attract customers with SNS and email**
- 3. Manage attendees**(Thank you email possible)
- 4. Host a webinar**
- 5. Follow up participants**

1. Create a webinar

ホーム 案内ページ イベント/ウェブセミナー ショッピング JP 通知 買い物かご ユーザー

投稿を作成する

投稿を書く

写真/ビデオをアップロードする 投稿

ビジネスを始める

イベント/ウェビナーの作成

製品を売る

プラットフォームを作る

Click
An input screen is displayed

田村勇二 投稿。3時間前
<https://zuuonline.com/archives/2...>

SKYSALES

ホーム 案内ページ イベント/ウェブセミナー ショッピング JP 通知 買い物かご ユーザー

イベント/ウェビナーの作成

ステップ 1/7

イベント/ウェビナータイトル*

カテゴリ*

ユーザーが問い合わせできる

ユーザーがオンライン商談の申し込みができる。

表紙画像または動画

ファイルをクリックまたはドラッグしてこの領域にアップロードします

添付ファイル (ある場合)

添付ファイルをアップロード

次へ

Webinar content here register

Webinar content here register

チケット料金

シェア

f in t

概要

日付時刻

費用

イベントタイプ

スピーカー

2. Attract customers with SNS and email

The screenshot shows the SKYSALES website homepage. The main banner features the title "オンラインDXアプリケーション" (Online DX Application) and a list of benefits:

- ✓ Myプラットフォームで自分のビジネス空間を作成
- ✓ 簡単オリジナルランディングページの作成
- ✓ ライブコマース・Eコマースで商品販売
- ✓ ウェビナー・イベントで商品PRや有料配信
- ✓ オンライン商談も簡単に設定

A button labeled "SKYSALESを始める" (Start SKYSALES) is visible. Below the banner, there is a section for an event/webinar with the text "このイベント/ウェビナーについて" and "This is a test webinar.このウェビナーはテストウェビナーです。". To the right, there are buttons for "今すぐ問い合わせ" (Contact us now) and "ビューチケット" (View ticket).

At the bottom, a diagram illustrates the process of sharing content:

- A box labeled "Post on SNS" has a red arrow pointing to a set of social media sharing icons (Facebook, LinkedIn, Twitter, and Email).
- A second red arrow points from the sharing icons to a box labeled "copy it" with the subtext "Paste the URL in your email or SNS".

3. Manage attendees(Thank you email possible)

The image shows a sequence of three screenshots from the SKYSALES web application, illustrating the process of managing attendees and sending thank-you emails.

Top Screenshot (Event Management Overview):

- Navigation: Home, 案内ページ, イベント/ウェブセミナー, ショッピング
- Left Menu: Myプラットフォーム, カレンダー, **イベント/ウェビナー管理** (highlighted with a red box), 受注・購入管理, クライアント管理, 問い合わせ, 使用ガイド
- Dashboard: 投稿を作成する, ビジネスを始める, 45 イベント/ウェビナーの予約, 21 イベント/ウェビナーの所有, ¥0 今月の収益
- Buttons: 参加リスト, 主催リスト (highlighted with a red box)
- Table: イベント/ウェブセミナー

イベント/ウェブセミナー	開催日	参加者	会場	価格
インボイス無料Zoomセミナー	2023/02/03	3	ホーム	無料
メインソリューション株式会社	2023/01/26	0	ホーム	無料
ウェビナーで集客 (サンプル用)	2022/11/30	1	インボイス・IT情報提供サービス	無料

Middle Screenshot (Event Details):

- Navigation: Home, 案内ページ, イベント/ウェブセミナー, ショッピング
- Left Menu: Myプラットフォーム, カレンダー, イベント/ウェビナー管理, 受注・購入管理, クライアント管理, 問い合わせ, 使用ガイド
- Section: イベントの詳細
- Event Name: インボイス無料Zoomセミナー
- Date/Time: 2023年2月03日 17時00分
- Buttons: イベントを見る, 3 予約した人, ¥- 今月の収益
- Button: 選択した人にメールを送る

Bottom Screenshot (Attendee List and Email Sending):

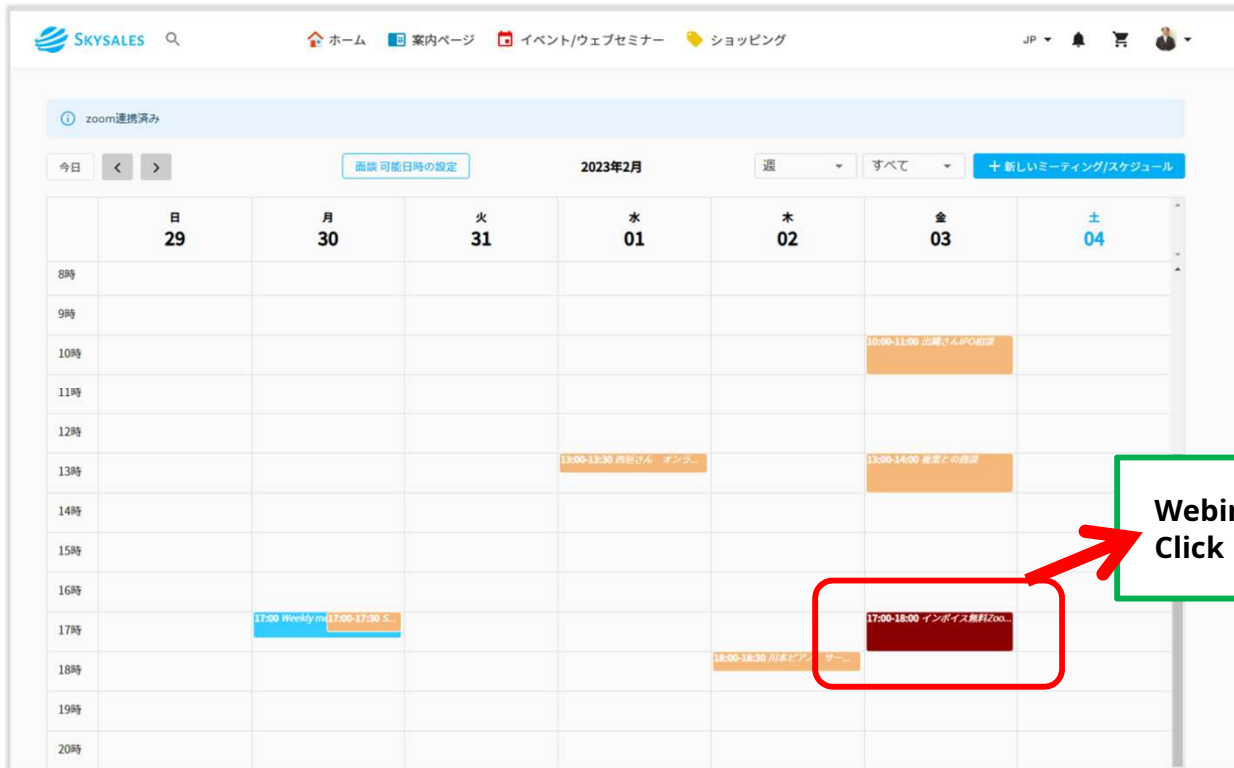
- Navigation: Home, 案内ページ, イベント/ウェブセミナー, ショッピング
- Left Menu: Myプラットフォーム, カレンダー, イベント/ウェビナー管理, 受注・購入管理, クライアント管理, 問い合わせ, 使用ガイド
- Section: イベントの詳細
- Event Name: インボイス無料Zoomセミナー
- Date/Time: 2023年2月03日 17時00分
- Buttons: イベントを見る, 3 予約した人, ¥- 今月の収益
- Button: 選択した人にメールを送る
- Table: 参加者(3人)

参加者(3人)	Eメール	チケット数	購入日
<input type="checkbox"/> SKYSALES-Team	[Redacted]	1	2023年1月30日
<input type="checkbox"/>	[Redacted]	1	2023年1月29日
<input type="checkbox"/>	[Redacted]	1	2023年1月28日

Additional Elements:

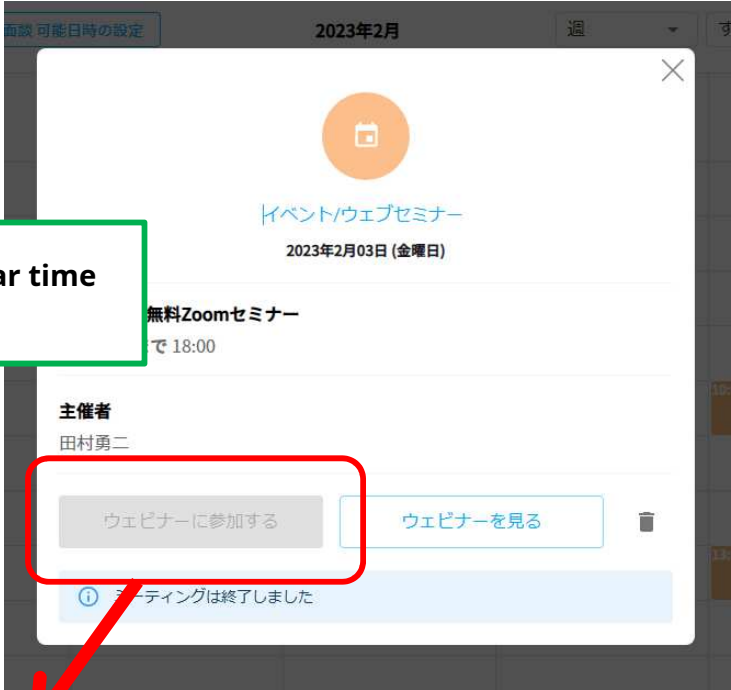
- A green box highlights the text "thank you email can" with a red arrow pointing to the email icon in the attendee list.
- Red arrows indicate the flow from the "イベント/ウェビナー管理" menu item to the "参加リスト" button, then to the "詳細" button, and finally to the email icon in the attendee list.

4. Host a webinar



webinar from calendar
- You can participate

Webinar time
Click



"Attend Webinar"
Click
webinar will be displayed



5. Follow up participants

投稿を作成する

投稿を書く

投稿

ビジネスを始める

イベント/ウェビナーの作成

製品を売る

プラットフォームを作る
仲間を集めてビジネス

My プラットフォーム

カレンダー

イベント/ウェビナー管理

受注・購入管理

クライアント管理

問い合わせ

使用ガイド

ホーム 案内ページ イベント/ウェブセミナー ショッピング JP

SKYSALES

クライアント管理

My プラットフォーム

カレンダー

イベント/ウェビナー管理

受注・購入管理

クライアント管理

問い合わせ

使用ガイド

すべて クライアント リード

未商談 アプローチ 商談 見積 クロージング 契約 すべて

氏名	会社・団体名	区分	Eメール	商談タスク
		リード		アプローチ
		リード		商談
		リード		未商談

Webinar attendees automatically
As Client Management Lead
Registered.

Follow from Client Management
Please proceed with business negotiations by email

e-mail/online meeting
Follow up according to tasks
please do

SKYSALES usage fee

Subscriptions, Shopping, Paid Webinars	Settlement fee 3.6% Usage fee 4.4%
Additional storage charge (free up to 3G)	50G from ¥500

MY platform usage fee

	free	start 980 yen/month	light 5,500 yen/month	Middle 29,800 yen/month	Advance ¥75,000/month	Professional 150,000 yen/month
Number of group members	100 people	100 people	500 people	2000 people	5000 people	20000 people
Top screen display View from your platform		○	○	○	○	○
Data storage (archived podcast)	3G	10G	100G	1T	3T	10T

OEM development Please inquire separately